

RESAS（地域経済分析システム）を活用した地域の経済動向分析と提供

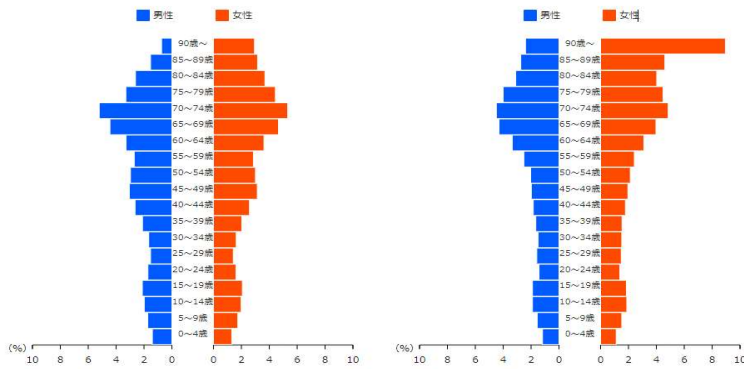
④人口マップ・人口構造・人口推移 分析

人口ピラミッド

福岡県みやこ町

2020年

2045年



老年人口（65歳以上）：7,915人（42.05%）
 生産年齢人口（15歳～64歳）：8,998人（47.8%）
 年少人口（0歳～14歳）：1,907人（10.13%）

老年人口（65歳以上）：6,052人（51.91%）
 生産年齢人口（15歳～64歳）：4,541人（38.95%）
 年少人口（0歳～14歳）：1,066人（9.14%）

人口推移

福岡県みやこ町



From-to分析（定住人口）

福岡県みやこ町

2022年

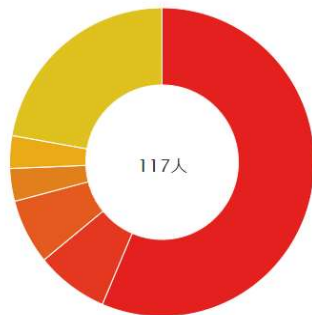
転入超過数内訳

総数

転出超過数内訳

総数

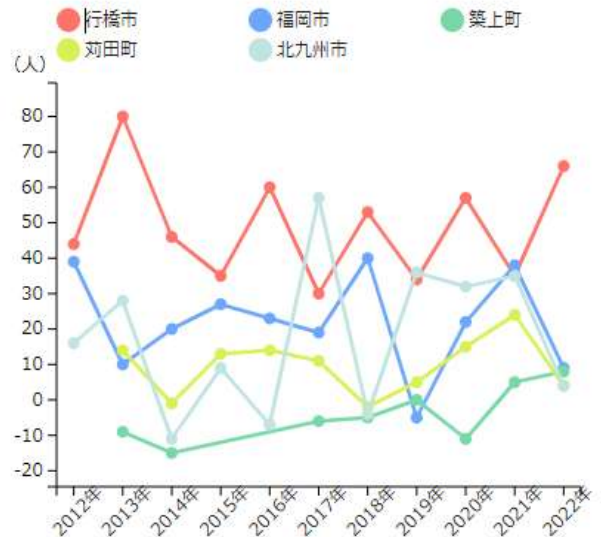
0人
表示対象データがありません



- 1位 福岡県行橋市 66人 (56.41%)
- 2位 福岡県福岡市 9人 (7.69%)
- 3位 福岡県築上町 8人 (6.84%)
- 4位 福岡県刈田町 4人 (3.42%)
- 4位 福岡県北九州市 4人 (3.42%)
- 6位 その他 26人 (22.22%)

転出超過数上位地域

総数



【分析結果】

■人口ピラミッド

2045年の老年人口は6052人（総人口の51.91%）、高齢化率が5割を超えることを推計。

■人口推移

2025年に老年人口が生産年齢人口を逆転することを推計。

■転出超過

2022年転出超過117人のうち行橋市が66人（56.41%）を占める。